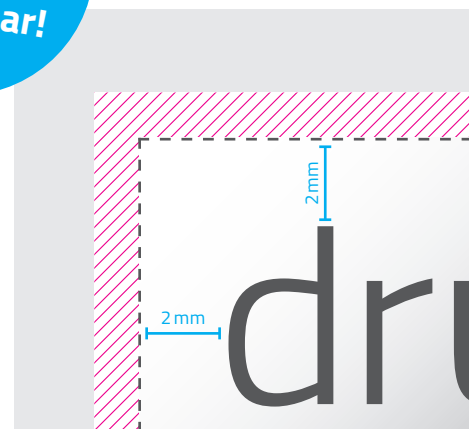

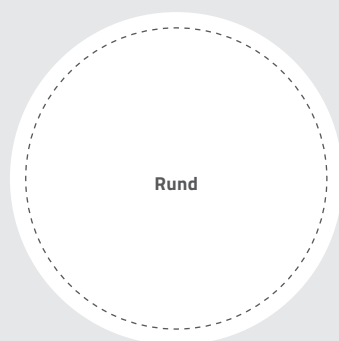
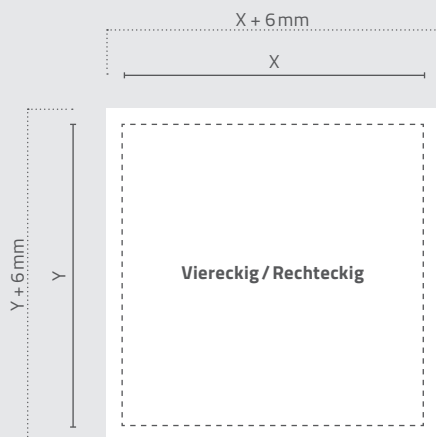





# Kleber

## Alle Formen und Grössen

Auch im  
Online-Editor  
gestaltbar!



-  Endformat / Schnittkontur
-  Beschnittzugabe
-  Sicherheitsabstand

**Endformat:**  
individuelle Formate möglich

**Dokumentformat:**  
individuell + 6 mm  
(inkl. 3 mm Beschnitt auf jeder Seite)

**Beschnitt:**  
3 mm auf allen Seiten

**Sicherheitsabstand:**  
2 mm vom Endformat entfernt für  
Elemente, die nicht angeschnitten  
werden dürfen (Bilder, Text, Logo)

**Schnittkontur:** als separate Farbe definiert

**Auflösung:** optimal 300 dpi (minimal 150 dpi)

**Farbmodus:** CMYK oder Pantone bei Volltonfarben

**Akzeptierte Datenformate:** PDF, JPG, TIF, EPS

**Randabfallender Druck:** Elemente die randabfallend gedruckt werden sollen (Bilder, Texte, Logos) müssen im Anschnitt platziert werden (3 mm über das Endformat), um weisse Seitenränder zu vermeiden.

Bitte  
beachten Sie  
unser Hinweisblatt  
am Schluss von  
diesem PDF!

	Papierkleber	PET-Kleber	PVC-Kleber
Material	Papier, 90 g/m <sup>2</sup>	Plastik PET, 215 g/m <sup>2</sup>	Plastik PVC 200 g/m <sup>2</sup>
Bildqualität	sehr gut	sehr gut	gut
Druck	Digitaldruck	Digitaldruck	Solventdruck
Indoor geeignet	Ja	Ja	Ja
Outdoor geeignet	Nein	Bedingt	Ja
UV-beständig	Nein	Nein	Ja
Wasserfest	Nein	Bedingt	Ja
Oberfläche	matt	matt	matt, glänzend oder transparent
Haftigkeit	permanent	permanent, rückstandslos ablösbar	permanent, bedingt ablösbar
Form	nur rechteckig	nur rechteckig	rechteckig, rund oder individuelle Kontur
Konfektion	Einzel geschnitten	Einzel geschnitten	Einzel oder auf A4-Bögen

# Hinweisblatt

## Wichtige Informationen

### Datenanlieferung

**Auflösung:** optimal 300 dpi (minimal 150 dpi)

**Farbmodus:** CMYK oder Pantone bei Volltonfarben

**Akzeptierte Datenformate:** PDF, JPG, TIF, EPS

**Farbprofil:** ISO Coated v2 300% oder PSO Uncoated ISO12647

**Schriften:** Schriften einbetten oder in Pfade umwandeln

### Produktionstechnische Hinweise

**Gestaltungsrichtlinien:** Bei einer individuellen Schnittkontur muss diese in der Datei mit einer Volltonfarbe (100% Magenta) eingezeichnet werden.

**Farbmodus:** Der Farbmodus Ihrer Druckdaten muss CMYK sein, da sonst nach dem Druckvorgang ein (leicht) veränderter, optischer Gesamteindruck entstehen kann. Daten im RGB-Farbmodus werden automatisch durch uns nach CMYK konvertiert. Kleinere Bestellmengen werden im Digitaldruck produziert und somit Volltonfarben in CMYK-Farben umgewandelt. Wir garantieren keine 100%-Farbverbindlichkeit.

**Schnittländer:** Elemente die randabfallend gedruckt werden sollen (Bilder, Texte, Logos) müssen im Anschnitt platziert werden (3 mm über das Endformat). Elemente die nicht angeschnitten werden dürfen (Bilder, Texte, Logos) müssen mindestens 2 mm vom Endformat entfernt platziert sein.

Trotz unserer exakten Arbeitsweise können Schnittdifferenzen im Minimalbereich auftreten, für welche wir keine Haftung übernehmen.

### Zusatzkosten

#### Konvertierung Office-Daten:

(Word, PowerPoint, Excel, Publisher) werden mit einem Aufpreis von CHF 15.– pro Datei verrechnet.

#### Logo Platzierung:

Werden mit einem Aufpreis von CHF 15.– pro Datei verrechnet.

#### Datenanpassungen, Datenerstellung oder fehlerhafte Daten:

Werden nach Zeitaufwand verrechnet.