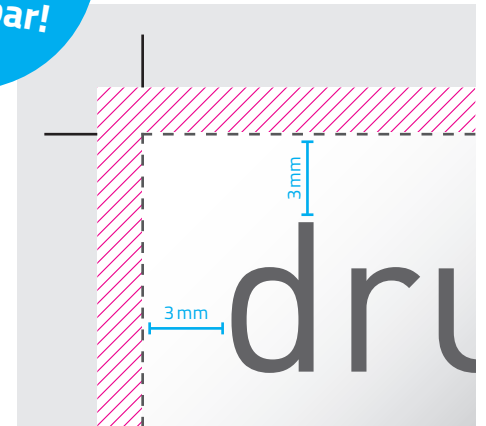







Plakat DIN A0

Auch im
Online-Editor
gestaltbar!



-  Endformat
-  Beschnittzugabe
-  Sicherheitsabstand
-  Schnittmarken

Endformat:

841 x 1189 mm

Dokumentformat:

847 x 1195 mm

(inkl. 3 mm Beschnitt auf jeder Seite)

Beschnitt:

3 mm auf allen Seiten

Sicherheitsabstand:

3 mm vom Endformat entfernt für Elemente, die nicht angeschnitten werden dürfen (Bilder, Text, Logo)

Schnittmarken: ausserhalb des Beschnitts

Auflösung: optimal 300 dpi (minimal 150 dpi)

Farbmodus: CMYK oder Pantone bei Volltonfarben

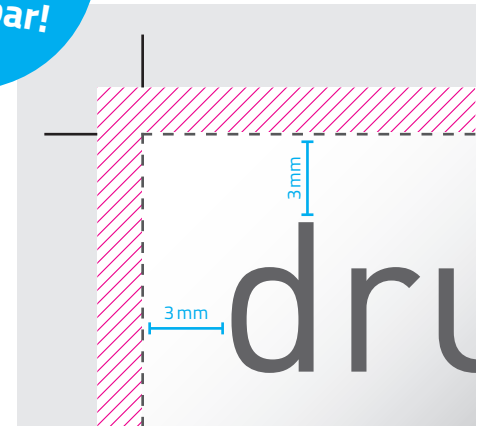

Akzeptierte Datenformate: PDF, JPG, TIF, EPS





Randabfallender Druck: Elemente die randabfallend gedruckt werden sollen (Bilder, Texte, Logos) müssen im Anschnitt platziert werden (3 mm über das Endformat), um weisse Seitenränder zu vermeiden.

Bitte
beachten Sie
unser Hinweisblatt
am Schluss von
diesem PDF!

Plakat DIN A1

Auch im
Online-Editor
gestaltbar!



-  Endformat
-  Beschnittzugabe
-  Sicherheitsabstand
-  Schnittmarken

Endformat:
594 x 841 mm

Dokumentformat:
600 x 847 mm
(inkl. 3 mm Beschnitt auf jeder Seite)

Beschnitt:
3 mm auf allen Seiten

Sicherheitsabstand:
3 mm vom Endformat entfernt für
Elemente, die nicht angeschnitten
werden dürfen (Bilder, Text, Logo)

Schnittmarken: ausserhalb des Beschnitts

Auflösung: optimal 300 dpi (minimal 150 dpi)

Farbmodus: CMYK oder Pantone bei Volltonfarben

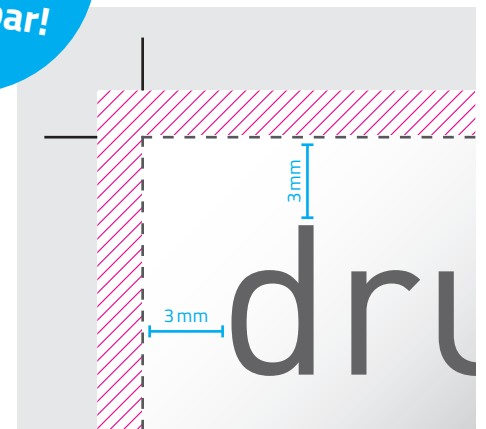

Akzeptierte Datenformate: PDF, JPG, TIF, EPS





Randabfallender Druck: Elemente die randabfallend gedruckt werden sollen (Bilder, Texte, Logos) müssen im Anschnitt platziert werden (3 mm über das Endformat), um weisse Seitenränder zu vermeiden.

Bitte
beachten Sie
unser Hinweisblatt
am Schluss von
diesem PDF!

Plakat DIN A2

Auch im
Online-Editor
gestaltbar!



-  Endformat
-  Beschnittzugabe
-  Sicherheitsabstand
-  Schnittmarken

Endformat:
420 x 594 mm

Dokumentformat:
426 x 600 mm
(inkl. 3 mm Beschnitt auf jeder Seite)

Beschnitt:
3 mm auf allen Seiten

Sicherheitsabstand:
3 mm vom Endformat entfernt für
Elemente, die nicht angeschnitten
werden dürfen (Bilder, Text, Logo)

Schnittmarken: ausserhalb des Beschnitts

Auflösung: optimal 300 dpi (minimal 150 dpi)

Farbmodus: CMYK oder Pantone bei Volltonfarben

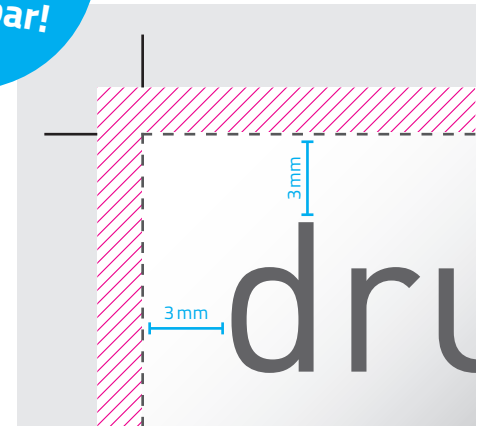

Akzeptierte Datenformate: PDF, JPG, TIF, EPS





Randabfallender Druck: Elemente die randabfallend gedruckt werden sollen (Bilder, Texte, Logos) müssen im Anschnitt platziert werden (3 mm über das Endformat), um weisse Seitenränder zu vermeiden.

Bitte
beachten Sie
unser Hinweisblatt
am Schluss von
diesem PDF!

Plakat DIN A3

Auch im
Online-Editor
gestaltbar!



-  Endformat
-  Beschnittzugabe
-  Sicherheitsabstand
-  Schnittmarken

Endformat:
297 x 420 mm

Dokumentformat:
303 x 426 mm
(inkl. 3 mm Beschnitt auf jeder Seite)

Beschnitt:
3 mm auf allen Seiten

Sicherheitsabstand:
3 mm vom Endformat entfernt für
Elemente, die nicht angeschnitten
werden dürfen (Bilder, Text, Logo)

Schnittmarken: ausserhalb des Beschnitts

Auflösung: optimal 300 dpi (minimal 150 dpi)

Farbmodus: CMYK oder Pantone bei Volltonfarben

Akzeptierte Datenformate: PDF, JPG, TIF, EPS

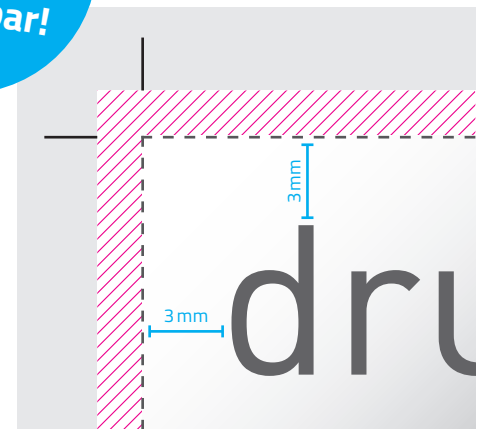

Randabfallender Druck: Elemente die randabfallend gedruckt werden sollen (Bilder, Texte, Logos) müssen im Anschnitt platziert werden (3 mm über das Endformat), um weisse Seitenränder zu vermeiden.





Bitte
beachten Sie
unser Hinweisblatt
am Schluss von
diesem PDF!

Plakat

F4 Weltformat

Auch im
Online-Editor
gestaltbar!



-  Endformat
-  Beschnittzugabe
-  Sicherheitsabstand
-  Schnittmarken

Endformat:

895 x 1280 mm

Dokumentformat:

901 x 1286 mm

(inkl. 3 mm Beschnitt auf jeder Seite)

Beschnitt:

3 mm auf allen Seiten

Sicherheitsabstand:

3 mm vom Endformat entfernt für Elemente, die nicht angeschnitten werden dürfen (Bilder, Text, Logo)

Schnittmarken: ausserhalb des Beschnitts

Auflösung: optimal 300 dpi (minimal 150 dpi)

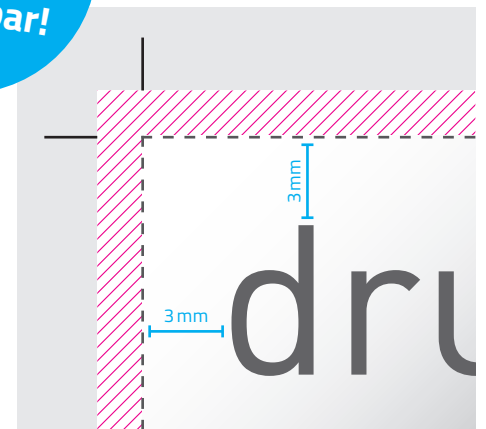
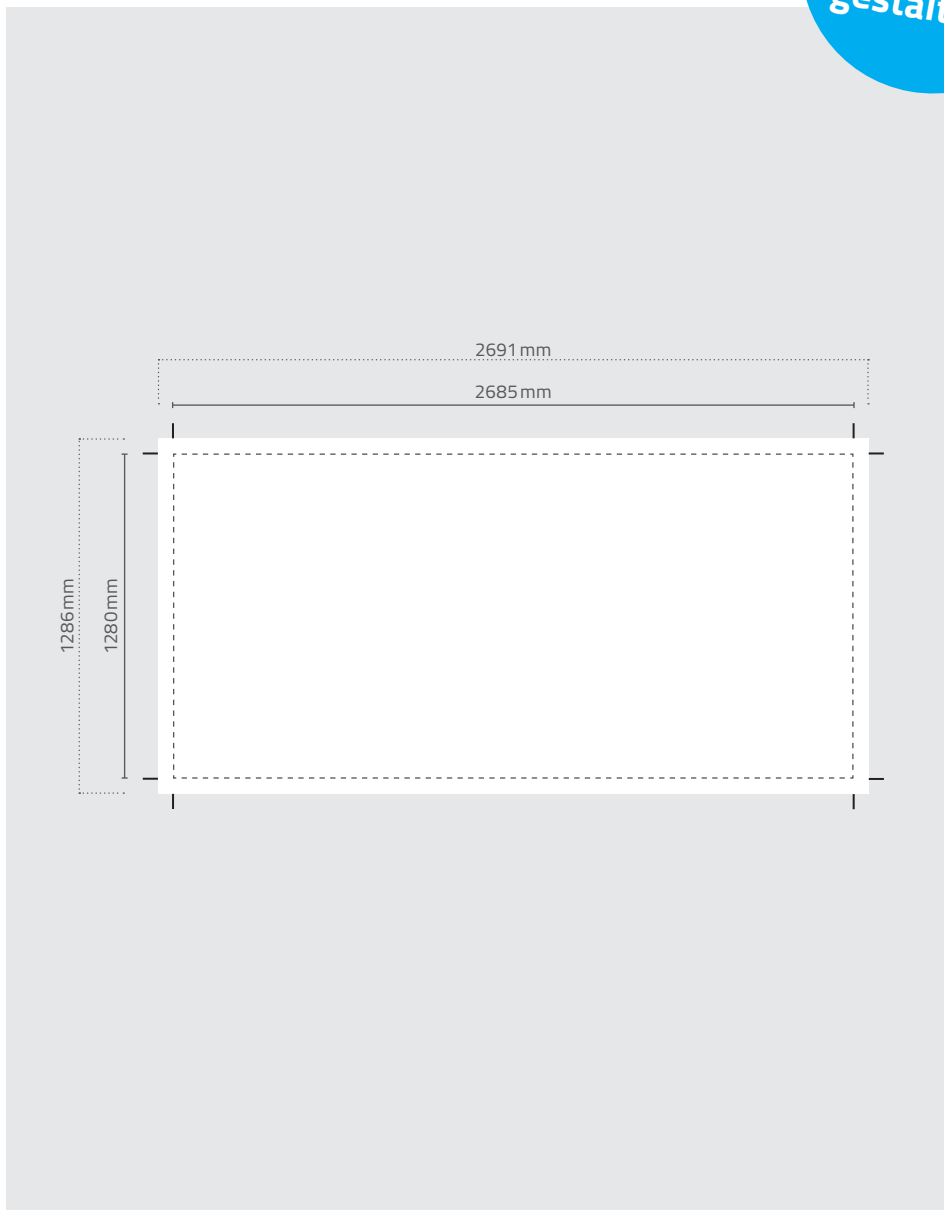
Farbmodus: CMYK oder Pantone bei Volltonfarben





Akzeptierte Datenformate: PDF, JPG, TIF, EPS

Randabfallender Druck: Elemente die randabfallend gedruckt werden sollen (Bilder, Texte, Logos) müssen im Anschnitt platziert werden (3 mm über das Endformat), um weisse Seitenränder zu vermeiden.

Bitte
beachten Sie
unser Hinweisblatt
am Schluss von
diesem PDF!

Auch im
Online-Editor
gestaltbar!



-  Endformat
-  Beschnittzugabe
-  Sicherheitsabstand
-  Schnittmarken

Endformat:
2685 x 1280 mm

Dokumentformat:
2691 x 1286 mm
(inkl. 3 mm Beschnitt auf jeder Seite)

Beschnitt:
3 mm auf allen Seiten

Sicherheitsabstand:
3 mm vom Endformat entfernt für
Elemente, die nicht angeschnitten
werden dürfen (Bilder, Text, Logo)

Schnittmarken: ausserhalb des Beschnitts

Auflösung: optimal 300 dpi (minimal 150 dpi)

Farbmodus: CMYK oder Pantone bei Volltonfarben

Akzeptierte Datenformate: PDF, JPG, TIF, EPS

Randabfallender Druck: Elemente die randabfallend gedruckt werden sollen (Bilder, Texte, Logos) müssen im Anschnitt platziert werden (3 mm über das Endformat), um weisse Seitenränder zu vermeiden.

Bitte
beachten Sie
unser Hinweisblatt
am Schluss von
diesem PDF!

Hinweisblatt

Wichtige Informationen

Datenanlieferung

- Auflösung:** optimal 300 dpi (minimal 150 dpi)
- Farbmodus:** CMYK oder Pantone bei Volltonfarben
- Akzeptierte Datenformate:** PDF, JPG, TIF, EPS
- Farbprofil:** ISO Coated v2 300% oder ISO Uncoated v2 300%
- Schriften:** Schriften einbetten oder in Pfade umwandeln

Produktionstechnische Hinweise

Farbmodus: Der Farbmodus Ihrer Druckdaten muss CMYK sein, da sonst nach dem Druckvorgang ein (leicht) veränderter, optischer Gesamteindruck entstehen kann. Daten im RGB-Farbmodus werden automatisch durch uns nach CMYK konvertiert. Kleinere Bestellmengen werden im Digitaldruck produziert und somit Volltonfarben in CMYK-Farben umgewandelt. Wir garantieren keine 100%-Farbverbindlichkeit.

Schnittränder: Elemente die randabfallend gedruckt werden sollen (Bilder, Texte, Logos) müssen im Anschnitt platziert werden (3 mm über das Endformat). Elemente die nicht angeschnitten werden dürfen (Bilder, Texte, Logos) müssen mindestens 3 mm vom Endformat entfernt platziert sein.

Trotz unserer exakten Arbeitsweise können Schnittdifferenzen im Minimalbereich auftreten, für welche wir keine Haftung übernehmen.

Zusatzkosten

Konvertierung Office-Daten:

(Word, PowerPoint, Excel, Publisher) werden mit einem Aufpreis von CHF 15.– pro Datei verrechnet.

Logo Platzierung:

Werden mit einem Aufpreis von CHF 15.– pro Datei verrechnet.

Datenanpassungen, Datenerstellung oder fehlerhafte Daten:

Werden nach Zeitaufwand verrechnet.